



BERITA ACARA DAN SERTIFIKAT REKAPITULASI HASIL PENGHITUNGAN PEROLEHAN SUARA PARTAI POLITIK DAN CALON ANGGOTA DEWAN PERWAKILAN RAKYAT PROVINSI DARI KABUPATEN/KOTA DALAM WILAYAH PROVINSI PEMILIHAN UMUM TAHUN 2024

MODEL
D. HASIL PROV-DPRD PROV
HALAMAN 1

PROVINSI
DAERAH PEMILIHAN

: SUMATERA BARAT
: SUMATERA BARAT 4
















Pada hari ini minggu tanggal sepuluh bulan maret tahun dua ribu dua puluh empat Komisi Pemilihan Umum Provinsi Sumatera Barat telah melaksanakan kegiatan rekapitulasi hasil penghitungan perolehan suara di tingkat provinsi dalam wilayah kerja KPU Provinsi pada Pemilihan Umum Tahun 2024 bertempat di Padang.

Pelaksanaan rekapitulasi hasil penghitungan perolehan suara Partai Politik dan Calon Anggota Dewan Perwakilan Rakyat Provinsi disaksikan oleh Saksi Partai Politik, serta diawasi oleh Badan Pengawas Pemilu Provinsi untuk melaksanakan rekapitulasi hasil penghitungan suara Pemilihan Umum Calon Anggota Dewan Perwakilan Rakyat Provinsi.

Pada rapat rekapitulasi hasil penghitungan perolehan suara, KPU Provinsi menyusun rekapitulasi hasil penghitungan perolehan suara provinsi berdasarkan formulir Model D.HASIL KABKOTA-DPRD PROV dari seluruh kabupaten/kota dalam wilayah provinsi.

Provinsi Sumatera Barat dalam rekapitulasi hasil penghitungan perolehan suara Partai Politik dan Calon Anggota Dewan Perwakilan Rakyat Provinsi ada/tidak ada *) kejadian khusus dan/atau keberatan saksi sesuai dengan yang tercatat dalam formulir Model D.Kejadian Khusus dan/atau Keberatan Saksi-KPU tingkat provinsi.

Demikian Berita Acara dan Sertifikat ini dibuat dalam 21 (dua puluh satu) rangkap dan masing-masing rangkap ditandatangani oleh Ketua dan Anggota KPU Provinsi serta Saksi Partai Politik yang hadir.

NAMA DAN TANDA TANGAN KOMISI PEMILIHAN UMUM PROVINSI				
1.  Surya Eftrimen	 Jans Manedi	4.  Medo Patris	5.  Oly Sativa Syakban	7.
NAMA DAN TANDA TANGAN SAKSI PARTAI POLITIK				
1. Partai Kebangkitan Bangsa 	2. Partai Gerakan Indonesia Raya 	3. Partai Demokrasi Indonesia Perjuangan	4. Partai Golongan Karya 	5. Partai NasDem 
6. Partai Buruh	7. Partai Gelombang Rakyat Indonesia 	8. Partai Keadilan Sejahtera 	9. Partai Kebangkitan Nusantara	10. Partai Hati Nurani Rakyat
11. Partai Garda Republik Indonesia	12. Partai Amanat Nasional 	13. Partai Bulan Bintang	14. Partai Demokrat 	15. Partai Solidaritas Indonesia
16. PARTAI PERINDO 	17. Partai Persatuan Pembangunan 	24. Partai Ummat 		



PROVINSI : SUMATERA BARAT
DAERAH PEMILIHAN : SUMATERA BARAT 4

MODEL
D. HASIL PROV-DPRD PROV
HALAMAN 2 - 1 Lembar 1

NO	URAIAN		RINCIAN		
	DATA PEMILIH DAN PENGGUNAAN HAK PILIH		PASAMAN	PASAMAN BARAT	JUMLAH AKHIR
1	2	3	4	5	6
A	DATA PEMILIH				
	Jumlah Pemilih dalam Daftar Pemilih Tetap (DPT)	LK	108.561	147.599	256.160
		PR	110.007	148.655	258.662
		JML	218.568	296.254	514.822
B	PENGGUNA HAK PILIH				
	1. Jumlah pengguna hak pilih dalam Daftar Pemilih Tetap (DPT)	LK	81.498	112.789	194.287
		PR	89.839	122.934	212.773
		JML	171.337	235.723	407.060
	2. Jumlah pengguna hak pilih dalam Daftar Pemilih Tambahan (DPTb)	LK	655	1.053	1.708
		PR	576	1.027	1.603
		JML	1.231	2.080	3.311
	3. Jumlah pengguna hak pilih dalam Daftar Pemilih Khusus (DPK)	LK	1.203	4.375	5.578
		PR	1.080	4.337	5.417
		JML	2.283	8.712	10.995
	4. Jumlah Pengguna Hak Pilih (B.1+B.2+B.3)	LK	83.356	118.217	201.573
		PR	91.495	128.298	219.793
		JML	174.851	246.515	421.366

NO	URAIAN		RINCIAN		
	DATA PENGGUNAAN SURAT SUARA		PASAMAN	PASAMAN BARAT	JUMLAH AKHIR
1	2	3	4	5	
1	Jumlah surat suara yang diterima, termasuk surat suara cadangan 2% dari DPT		223.209	303.153	526.362
2	Jumlah surat suara yang digunakan		174.851	246.515	421.366
3	Jumlah surat suara dikembalikan oleh pemilih (karena rusak atau keliru coblos)		444	362	806
4	Jumlah surat suara yang tidak digunakan/tidak terpakai, termasuk sisa surat suara cadangan		47.914	56.276	104.190

NO	URAIAN		RINCIAN		
	DATA PEMILIH DISABILITAS		PASAMAN	PASAMAN BARAT	JUMLAH AKHIR
1	2	3	4	5	6
	Jumlah seluruh Pemilih disabilitas yang menggunakan hak pilih	LK	404	420	824
		PR	507	732	1.239
		JML	911	1.152	2.063



PROVINSI : SUMATERA BARAT
DAERAH PEMILIHAN : SUMATERA BARAT 4

MODEL
D. HASIL PROV-DPRD PROV
HALAMAN 2 - 2.1 Lembar 1

NO.	URAIAN	RINCIAN		
		PASAMAN	PASAMAN BARAT	JUMLAH AKHIR
IV	DATA PEROLEHAN SUARA PARTAI POLITIK DAN SUARA CALON	3	4	5
I	2			
NOMOR, NAMA PARTAI DAN CALON				
A.1	1. Partai Kebangkitan Bangsa	1.994	2.212	4.206
A.2	1. DONIZAR	11.992	4.684	16.676
	2. H. AMINULLAH, S.H., M.Si.	916	876	1.792
	3. JUNNY SURYA NURMA DONA, A.Md.	206	284	490
	4. ZAINIR S.	149	484	633
	5. EFENDI, S.P.	443	775	1.218
	6. ILFA MARDINA	57	104	161
	7. JEVI DALTON, S.T.	51	125	176
	8. ANISA SAPUTRI	98	252	350
	9. IMAM JENDRI FADLUL HAKIM, S.Ag., M.Si.	115	1.509	1.624
B	JUMLAH SUARA SAH PARTAI POLITIK DAN CALON (A.1 + A.2)	16.021	11.305	27.326
A.1	2. Partai Gerakan Indonesia Raya	2.253	4.022	6.275
A.2	1. KHAIRUDDIN SIMANJUNTAK	17.950	3.012	20.962
	2. Hj. YUNISRA SYAHIRAN, S.Pd.	1.365	8.598	9.963
	3. PARIZAL HAFNI, S.T.	995	3.527	4.522
	4. HERI MIHELDI	899	16.589	17.488
	5. IRWAN ARIFIN	802	611	1.413
	6. HERLIZA FITRI	133	268	401
	7. SURYA PERTIWI	106	187	293
	8. ALI UMAR, S.S.T., M.M.	354	298	652
	9. ADE PUTRA	919	21.235	22.154
B	JUMLAH SUARA SAH PARTAI POLITIK DAN CALON (A.1 + A.2)	25.776	58.347	84.123



PROVINSI : SUMATERA BARAT
DAERAH PEMILIHAN : SUMATERA BARAT 4

MODEL
D. HASIL PROV-DPRD PROV
HALAMAN 2 - 2.2 Lembar 1

NO.	URAIAN	RINCIAN		
		PASAMAN	PASAMAN BARAT	JUMLAH AKHIR
IV	DATA PEROLEHAN SUARA PARTAI POLITIK DAN SUARA CALON			
1	2	3	4	5
NOMOR, NAMA PARTAI DAN CALON				
A.1	3. Partai Demokrasi Indonesia Perjuangan	774	2.435	3.209
A.2	1. SYAMSUL BAHRI	1.805	16.079	17.884
	2. MHD. MARADONGAN NST	1.264	600	1.864
	3. YUNILAWATI	319	812	1.131
	4. TRI TEGAR MARUNDURI	73	927	1.000
	5. SHIRATIL HAMID DATUK BATUAH	70	242	312
	6. ASNIMAR	128	217	345
	7. Drs. EMILEI ZOLA	419	251	670
	8. SATRIAL N, S.H.	33	579	612
	9. PRIMADONA	41	245	286
B	JUMLAH SUARA SAH PARTAI POLITIK DAN CALON (A.1 + A.2)	4.926	22.387	27.313
A.1	4. Partai Golongan Karya	1.968	3.180	5.148
A.2	1. ZULKENEDI SAID, S.Sos., S.H., M.Si., M.M., M.H.	1.858	15.237	17.095
	2. TOMMY IRAWAN SANDRA	13.675	1.254	14.929
	3. MELIA ASTUTI	347	531	878
	4. DALIYUS K, S.Si., M.M.	671	8.008	8.679
	5. YASRI	849	282	1.131
	6. FARAKHDESI ASMAHAYATI	66	94	160
	7. BENNY SEPTIO GUSKHA	1.490	719	2.209
	8. SARIFAH HASNA, S.Pd I	79	100	179
	9. NUR ANNISA, S.I.P.	68	165	233
B	JUMLAH SUARA SAH PARTAI POLITIK DAN CALON (A.1 + A.2)	21.071	29.570	50.641



PROVINSI : SUMATERA BARAT
DAERAH PEMILIHAN : SUMATERA BARAT 4

MODEL
D. HASIL PROV-DPRD PROV
HALAMAN 2 - 2.3 Lembar 1

NO.	URAIAN	RINCIAN		
		PASAMAN	PASAMAN BARAT	JUMLAH AKHIR
IV	DATA PEROLEHAN SUARA PARTAI POLITIK DAN SUARA CALON	3	4	5
1	2			
NOMOR, NAMA PARTAI DAN CALON				
A.1	5. Partai NasDem	1.287	1.775	3.062
A.2	1. Ahmad Kadafi, S.T.	5.559	1.709	7.268
	2. H. Manus Handri, S.H.	368	1.821	2.189
	3. Ahmega Melis, S.Pd.	445	424	869
	4. Salamet, S.E., M.Si.	10.350	603	10.953
	5. Nanda Mustika	213	335	548
	6. H. Atos Pratama, S.T.	1.445	366	1.811
	7. H. Antonius, S.H.	53	3.059	3.112
	8. Gustini	49	71	120
	9. Yulisman, S.P., M.M.	196	758	954
B	JUMLAH SUARA SAH PARTAI POLITIK DAN CALON (A.1 + A.2)	19.965	10.921	30.886
A.1	6. Partai Buruh	177	292	469
A.2	1. Ali Padri	121	800	921
	2. Ismail Matondang, S.Hum	173	374	547
	3. Yulia Ferina, A.Md.Keb.	36	145	181
B	JUMLAH SUARA SAH PARTAI POLITIK DAN CALON (A.1 + A.2)	507	1.611	2.118



PROVINSI : SUMATERA BARAT
DAERAH PEMILIHAN : SUMATERA BARAT 4

MODEL
D. HASIL PROV-DPRD PROV
HALAMAN 2 - 2.4 Lembar 1

NO.	URAIAN	RINCIAN		
		PASAMAN	PASAMAN BARAT	JUMLAH AKHIR
IV	DATA PEROLEHAN SUARA PARTAI POLITIK DAN SUARA CALON	3	4	5
1	2			
NOMOR, NAMA PARTAI DAN CALON				
A.1	7. Partai Gelombang Rakyat Indonesia	291	615	906
A.2	1. SAIDINA RADYA RAZZAQ	138	249	387
B	JUMLAH SUARA SAH PARTAI POLITIK DAN CALON (A.1 + A.2)	429	864	1.293
A.1	8. Partai Keadilan Sejahtera	1.834	2.745	4.579
A.2	1. HERI SUPRIADI, S.Ag.	8.279	3.144	11.423
	2. YUNESLI	562	3.058	3.620
	3. H. KHOLAD NASUTION, S.E., M.M.	2.225	711	2.936
	4. H. ARTIS ARJUN, S.Pd., M.MPd.	409	2.353	2.762
	5. MUHAMMAD TAUFIQUR RAHMAN, S.Sos.	2.452	1.713	4.165
	6. Hj. ASMARA NINI, S.Pd., M.Pd.	673	395	1.068
	7. HANAPI LUBIS	3.190	13.530	16.720
	8. ALDILA, S.H.	3.106	793	3.899
	9. NEFFI AULIA, S.Pd.	172	657	829
B	JUMLAH SUARA SAH PARTAI POLITIK DAN CALON (A.1 + A.2)	22.902	29.099	52.001



PROVINSI : SUMATERA BARAT
DAERAH PEMILIHAN : SUMATERA BARAT 4

MODEL
D. HASIL PROV-DPRD PROV
HALAMAN 2 - 2.5 Lembar 1

NO	URAIAN	RINCIAN		
		PASAMAN	PASAMAN BARAT	JUMLAH AKHIR
IV	DATA PEROLEHAN SUARA PARTAI POLITIK DAN SUARA CALON			
1	2	3	4	5
NOMOR, NAMA PARTAI DAN CALON				
A.1	9. Partai Kebangkitan Nusantara	45	143	188
A.2				0
B	JUMLAH SUARA SAH PARTAI POLITIK DAN CALON (A.1 + A.2)	45	143	188
A.1	10. Partai Hati Nurani Rakyat	176	526	702
A.2	1. H. ZALFADRI, S.T., M.M.	2.150	926	3.076
	2. NAZAR IKHWAN, S.Pd.I.	88	521	609
	3. LINDA	61	165	226
	4. NUZIRMAN	53	491	544
	5. YOHANIS	211	116	327
	6. SUSIDAWATI	25	80	105
	7. SYAFRIL	33	329	362
	8. LECN FITRA IRFAN, S.T.	109	35	144
	9. TIFA MAI HERI	5	20	25
B	JUMLAH SUARA SAH PARTAI POLITIK DAN CALON (A.1 + A.2)	2.911	3.209	6.120



PROVINSI : SUMATERA BARAT
DAERAH PEMILIHAN : SUMATERA BARAT 4

MODEL
D. HASIL PROV-DPRD PROV
HALAMAN 2 - 2.6 Lembar 1

NO.	URAIAN	RINCIAN		
		PASAMAN	PASAMAN BARAT	JUMLAH AKHIR
IV	DATA PEROLEHAN SUARA PARTAI POLITIK DAN SUARA CALON			
1	2	3	4	5
NOMOR, NAMA PARTAI DAN CALON				
A.1	11. Partai Garda Republik Indonesia	136	157	293
A.2	.			0
B	JUMLAH SUARA SAH PARTAI POLITIK DAN CALON (A.1 + A.2)	136	157	293
A.1	12. Partai Amanat Nasional	850	1.604	2.454
A.2	1. H. MUZLI M. NUR, S.Pd.	4.841	2.709	7.550
	2. Drs. HENDRI	3.278	904	4.182
	3. DAHLIANA, S.E.	447	360	807
	4. BASIO	120	5.617	5.737
	5. INDRAMANAN, S.Pd.	191	903	1.094
	6. OPPI MIKTRISIA, S.E.	441	482	923
	7. Drs. H. MEFRAL LUBIS, M.M.	181	3.872	4.053
	8. NURMANELI	56	127	183
	9. H. ALI AZWAR, S.Pd., M.M.	73	1.167	1.240
B	JUMLAH SUARA SAH PARTAI POLITIK DAN CALON (A.1 + A.2)	10.478	17.745	28.223



PROVINSI : SUMATERA BARAT
DAERAH PEMILIHAN : SUMATERA BARAT 4

MODEL
D. HASIL PROV-DPRD PROV
HALAMAN 2 - 2.7 Lembar 1

NO.	URAIAN	RINCIAN		
		PASAMAN	PASAMAN BARAT	JUMLAH AKHIR
IV	DATA PEROLEHAN SUARA PARTAI POLITIK DAN SUARA CALON	3	4	5
1	2			
NOMOR, NAMA PARTAI DAN CALON				
A.1	13. Partai Bulan Bintang	113	242	355
A.2	1. SYAFNIL, S.Pd.I.	182	1.380	1.562
	2. LANNASARI, S.E.	40	126	166
	3. PERDIANTO, S.H.I., M.H.	56	53	109
	4. ERWIN DULLAS	18	134	152
	5. ELMAYULIS	52	28	80
	6. ASRIL	18	20	38
B	JUMLAH SUARA SAH PARTAI POLITIK DAN CALON (A.1 + A.2)	479	1.983	2.462
A.1	14. Partai Demokrat	1.137	1.575	2.712
A.2	1. H. FETRIS OKTRI HARDI, S.E., S.H., M.Si.	1.528	4.237	5.765
	2. SUHARJONO, S.E.	7.991	1.257	9.248
	3. SIFROWATI, S.H.	326	4.001	4.327
	4. ALI MUDA, S.H.	7.417	2.128	9.545
	5. ALIMUL HAKIM, S.E.	957	6.951	7.908
	6. Reni Rianti	101	126	227
	7. HAMNAS	235	154	389
	8. H. Asmadi, S.Pd., M.Si.	438	185	623
	9. FINNI DWINNA PUTRI, S.H.	75	36	111
B	JUMLAH SUARA SAH PARTAI POLITIK DAN CALON (A.1 + A.2)	20.205	20.650	40.855



PROVINSI : SUMATERA BARAT
DAERAH PEMILIHAN : SUMATERA BARAT 4

MODEL
D. HASIL PROV-DPRD PROV
HALAMAN 2 - 2.8 Lembar 1

NO.	URAIAN	RINCIAN		
		PASAMAN	PASAMAN BARAT	JUMLAH AKHIR
IV	DATA PEROLEHAN SUARA PARTAI POLITIK DAN SUARA CALON			
1	2	3	4	5
NOMOR, NAMA PARTAI DAN CALON				
A.1	15. Partai Solidaritas Indonesia	355	203	558
A.2	1. ALMAIZET PUTRA	126	358	484
B	JUMLAH SUARA SAH PARTAI POLITIK DAN CALON (A.1 + A.2)	481	561	1.042
A.1	16. PARTAI PERINDO	14	177	191
A.2	1. TAUFIK	38	186	224
	2. ERA FITRIYENI, A.Md.	40	93	133
B	JUMLAH SUARA SAH PARTAI POLITIK DAN CALON (A.1 + A.2)	92	456	548



PROVINSI : SUMATERA BARAT
DAERAH PEMILIHAN : SUMATERA BARAT 4

MODEL
D. HASIL PROV-DPRD PROV
HALAMAN 2 - 2.9 Lembar 1

NO.	URAIAN	RINCIAN		
		PASAMAN	PASAMAN BARAT	JUMLAH AKHIR
IV	DATA PEROLEHAN SUARA PARTAI POLITIK DAN SUARA CALON	3	4	5
1	2	3	4	5
NOMOR, NAMA PARTAI DAN CALON				
A.1	17. Partai Persatuan Pembangunan	852	1.023	1.875
A.2	1. SAWAL, S.H., DT. PUTIAH	8.795	4.687	13.482
	2. H. AMORA LUBIS, S.Sos.I.	698	2.157	2.855
	3. DWI PUTRI YOSA	135	179	314
	4. H. BOY SANDI, S.H.	1.199	8.872	10.071
	5. BONA LUBIS, S.P.	4.698	267	4.965
	6. IMELDA PARINDURI	106	98	204
	7. Drs. SUTARNI, M.Hum.	165	63	228
	8. JUMADIAS	33	86	119
	9. DELMITA YETTI	48	61	109
B	JUMLAH SUARA SAH PARTAI POLITIK DAN CALON (A.1 + A.2)	16.729	17.493	34.222
A.1	24. Partai Ummat	104	531	635
A.2	1. CITRA MUSTIKA AYU KARDINAL	240	678	918
	2. MARHADI EFENDI	52	627	679
	3. AFRIZAL, S.E.	60	326	386
	4. JAWAHIR	12	60	72
	5. Dr. Ir. NURSAL JALID, M.Sc.	362	108	470
	6. SYAFRUDDIN	54	97	151
B	JUMLAH SUARA SAH PARTAI POLITIK DAN CALON (A.1 + A.2)	884	2.427	3.311



PROVINSI : SUMATERA BARAT
 DAERAH PEMILIHAN : SUMATERA BARAT 4

MODEL
 D. HASIL PROV-DPRD PROV
 HALAMAN 2 - 3 Lembar 1

NO.	URAIAN	RINCIAN		
		PASAMAN	PASAMAN BARAT	JUMLAH AKHIR
V	DATA SUARA SAH DAN TIDAK SAH			
A.	JUMLAH SELURUH SUARA SAH	164.037	228.928	392.965
B.	JUMLAH SUARA TIDAK SAH	10.814	17.587	28.401
C.	JUMLAH SELURUH SUARA SAH DAN TIDAK SAH	174.851	246.515	421.366



NAMA DAN TANDA TANGAN KOMISI PEMILIHAN UMUM PROVINSI													
1		2		3		4		5		6		7	
	Surya Eftrimen		Hamdan		Gus Manah		Medo Patria		Ory Sativa Syakban				

NAMA DAN TANDA TANGAN SAKSI PARTAI POLITIK				
1. Partai Kebangkitan Bangsa	2. Partai Gerakan Indonesia Raya	3. Partai Demokrasi Indonesia Perjuangan	4. Partai Golongan Karya	5. Partai NasDem
6. Partai Buruh	7. Partai Gelombang Rakyat Indonesia	8. Partai Keadilan Sejahtera	9. Partai Kebangkitan Nusantara	10. Partai Hati Nurani Rakyat
11. Partai Garda Republik Indonesia	12. Partai Amanat Nasional	13. Partai Bulan Bintang	14. Partai Demokrat	15. Partai Solidaritas Indonesia
16. PARTAI PERINDO	17. Partai Persatuan Pembangunan	24. Partai Ummat		